



„Europejski Fundusz Rolny na rzecz Rozwoju Obszarów Wiejskich: Europa inwestująca w obszary wiejskie”.

Instytucja Zarządzająca PROW 2014-2020 – Minister Rolnictwa i Rozwoju Wsi.

Materiał opracowany przez Jednostkę Centralną KSOW, współfinansowany ze środków Unii Europejskiej w ramach Schematu II Pomocy technicznej PROW 2014-2020

Załącznik do Uchwały nr 38 Grupy Roboczej do spraw Krajowej Sieci Obszarów Wiejskich
z dnia 02 kwietnia 2019 r.

II Informacja półroczna

z realizacji Planu operacyjnego

Krajowej Sieci Obszarów Wiejskich

na lata 2018-2019

1. Wstęp

II informacja półroczna z realizacji Planu operacyjnego KSOW na lata 2018-2019 obejmuje okres od 1 stycznia 2018 r. do 31 grudnia 2018 r. W okresie sprawozdawczym ogłoszono i rozstrzygnięto konkurs 2/2018 dla Partnerów KSOW oraz przyjęto zgłoszenia / zmiany operacji własnych jednostek wsparcia sieci. Grupa Robocza ds. KSOW uchwałą nr 31 z dnia 24 maja 2018 r. zaakceptowała dwuletni plan operacyjny Krajowej Sieci Obszarów Wiejskich na lata 2018-2019. Natomiast zmiany do planu zostały zaakceptowane 4 grudnia 2018 r. uchwałą nr 37.

24 maja 2018 r. Grupa Robocza ds. KSOW uchwałą nr 32 zaakceptowała zmiany do Planu działania KSOW 2014-2020. Zmiany dotyczyły głównie sprawozdawczości z planów operacyjnych i planu działania.

W okresie sprawozdawczym weszły w życie zmiany następujących aktów prawnych mających wpływ na funkcjonowanie KSOW w Polsce:

- Rozporządzenie Ministra Rolnictwa i Rozwoju Wsi z dnia 14 lutego 2018 r. w sprawie wyboru wykonawców zadań ujętych w zestawieniu rzeczowo-finansowym operacji oraz warunków dokonywania zmniejszeń kwot pomocy oraz pomocy technicznej (Dz.U. 2018 Poz. 396).
- Obwieszczenie Marszałka Sejmu Rzeczypospolitej Polskiej z dnia 6 marca 2018 r. w sprawie ogłoszenia jednolitego tekstu ustawy o wspieraniu rozwoju obszarów wiejskich z udziałem środków Europejskiego Funduszu Rolnego na rzecz Rozwoju Obszarów Wiejskich w ramach Programu Rozwoju Obszarów Wiejskich na lata 2014–2020 (Dz.U. 2015 Poz. 349 tj. Dz.U. 2018 Poz. 627).
- Ustawa z dnia 22 listopada 2018 r. o zmianie ustawy o wspieraniu rozwoju obszarów wiejskich z udziałem środków Europejskiego Funduszu Rolnego na rzecz Rozwoju Obszarów Wiejskich w ramach Programu Rozwoju Obszarów Wiejskich na lata 2014–2020 oraz ustawy o lasach (Dz.U. 2018 Poz. 83)

2. Przebieg realizacji działań KSOW w ujęciu finansowym i ilościowym

2.1. Operacje partnerów KSOW (Konkurs 2/2018)

W ramach ogłoszonego przez Ministra Rolnictwa i Rozwoju Wsi konkursu 2/2018 Partnerzy KSOW złożyli 527 wniosków o wybór operacji na kwotę prawie 29 mln zł. Po weryfikacji formalnej i merytorycznej do realizacji zatwierdzono 340 wniosków na kwotę 17,2 mln zł co stanowi 82,42% całkowitej alokacji środków przeznaczonych na konkurs. Sześciu Partnerów KSOW pomimo zakwalifikowania operacji do realizacji nie podpisało umów, a w trakcie realizacji zrezygnowano z dalszych 17 operacji. Główne powody rezygnacji to: krótki czas na realizację operacji, problemy z naborem uczestników oraz brak wystarczających środków na realizację i/ lub wystarczających zasobów kadrowych. Ostatecznie w ramach konkursu 2/2018 Partnerzy zrealizowali 317 operacji na kwotę prawie 14,3 mln zł co stanowi 68,41% limitu środków przeznaczonych na konkurs.

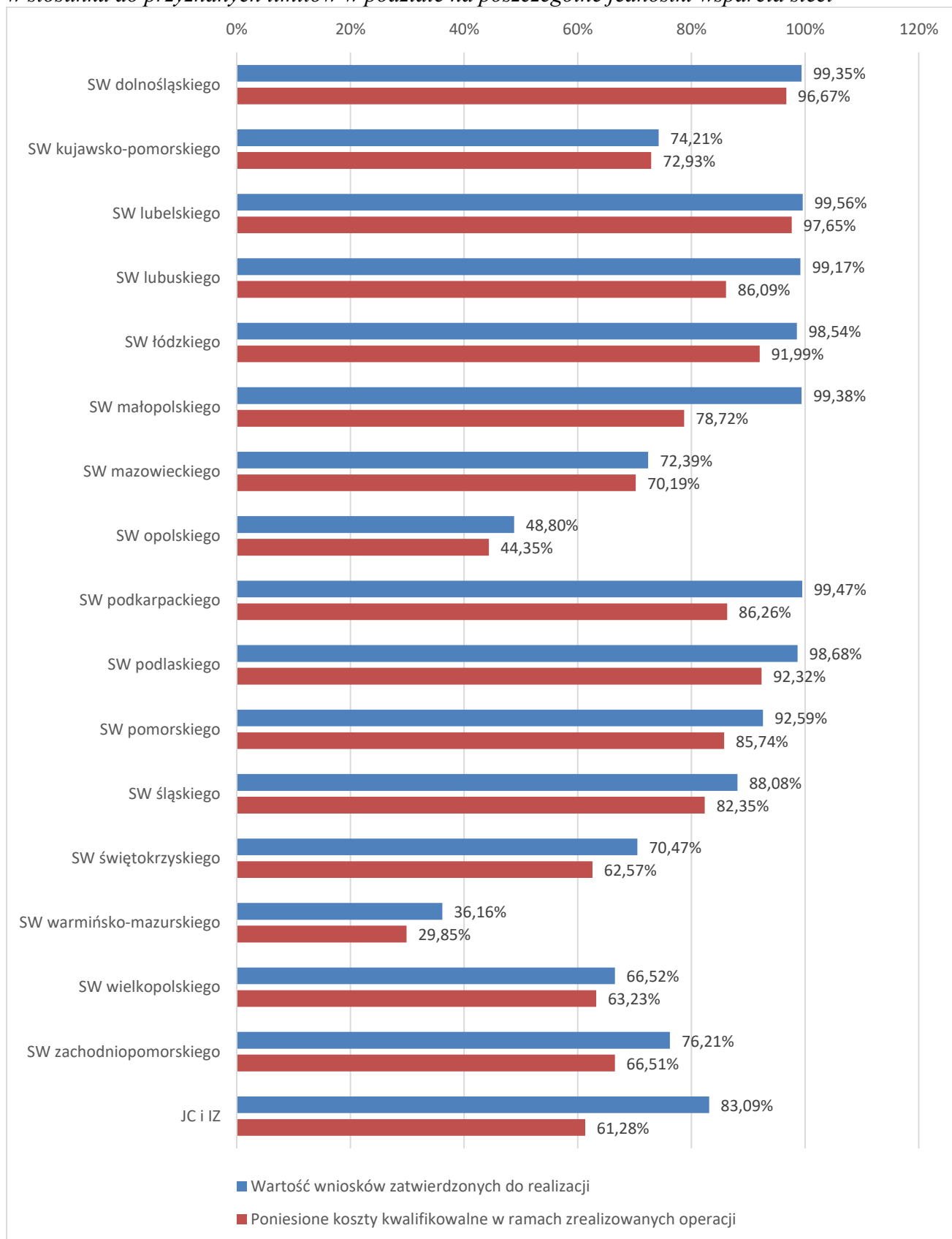
W tabeli 1 przedstawiono liczbę i kwotę operacji zatwierdzonych do realizacji oraz operacji zrealizowanych w podziale na poszczególne jednostki wsparcia sieci, natomiast na wykresie 1 kwoty operacji zatwierdzonych do realizacji oraz operacji zrealizowanych w stosunku do wysokości przyznanego limitu (przyznany limit to 100%).

Tabela 1: Operacje Partnerów KSOW w ramach Konkursu 2/2018

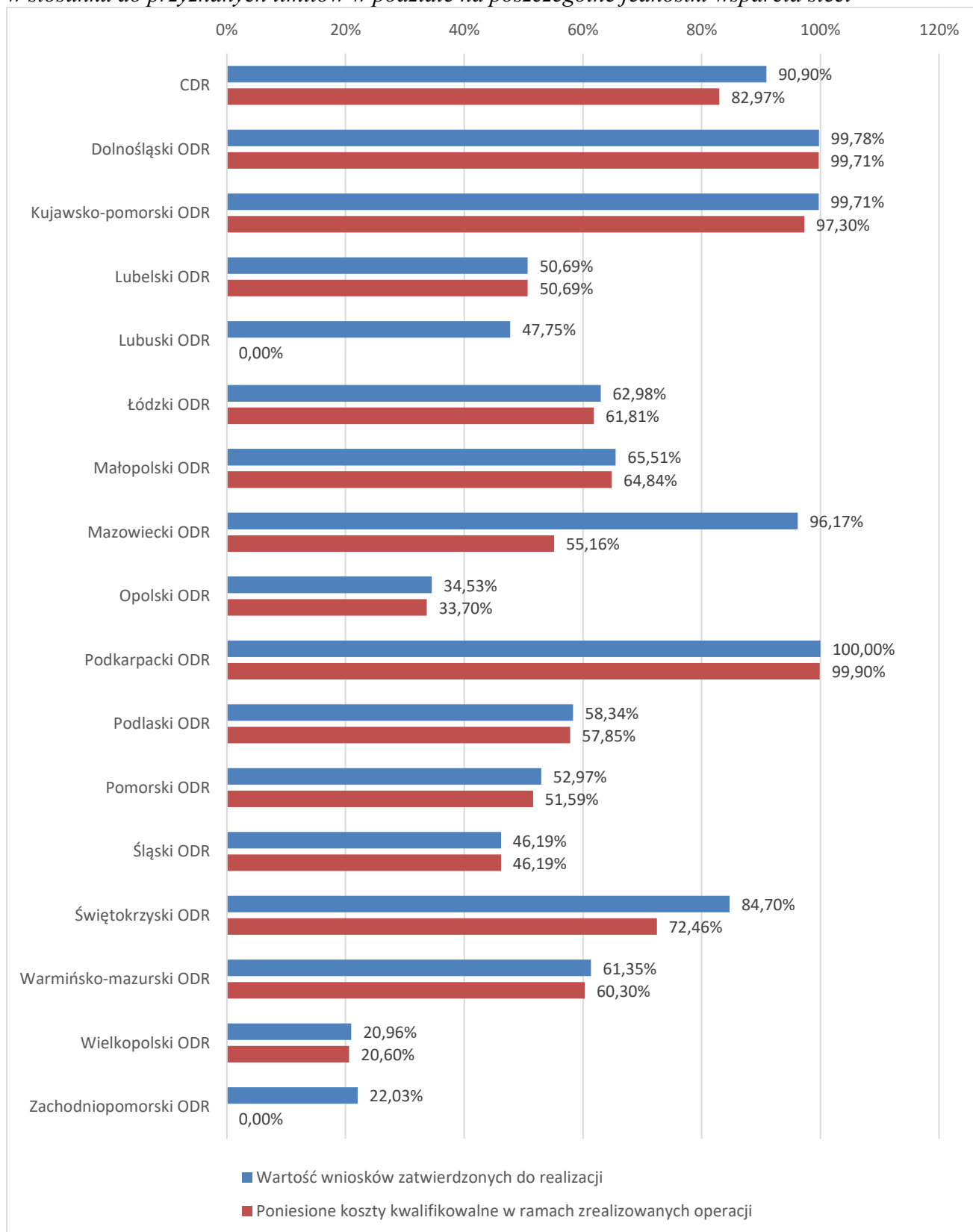
Jednostka	Limit w PLN	Operacje zatwierdzone do realizacji*		Operacje zrealizowane	
		Liczba	Kwota w PLN	Liczba	Kwota w PLN
SW dolnośląskiego	322 500,00	8	320 396,65	8	311 770,67
SW kujawsko-pomorskiego	460 000,00	11	341 372,58	11	335 456,76
SW lubelskiego	840 000,00	19	836 319,08	19	820 235,97
SW lubuskiego	440 000,00	22	436 360,17	21	378 774,65
SW łódzkiego	500 000,00	10	492 684,84	9	459 947,10
SW małopolskiego	1 134 000,00	12	1 126 962,45	11	892 629,66
SW mazowieckiego	1 150 000,00	36	832 490,06	36	807 220,41
SW opolskiego	430 000,00	13	209 841,76	12	190 708,61
SW podkarpackiego	385 000,00	18	382 972,10	17	332 107,74
SW podlaskiego	640 000,00	23	631 542,95	21	590 873,42
SW pomorskiego	827 935,00	20	766 574,33	20	709 896,26
SW śląskiego	475 000,00	15	418 374,58	14	391 140,76
SW świętokrzyskiego	365 000,00	9	257 224,69	8	228 396,82
SW warmińsko-mazurskiego	437 980,00	5	158 356,47	5	130 754,51
SW wielkopolskiego	785 000,00	22	522 158,75	22	496 330,86
SW zachodniopomorskiego	780 000,00	23	594 454,77	22	518 773,66
JC i IZ	9 500 000,00	53	7 893 592,35	42	5 821 746,13
CDR	467 000,00	3	424 525,76	3	387 479,39
Dolnośląski ODR	80 000,00	1	79 820,19	1	79 767,07
Kujawsko-pomorski ODR	40 000,00	1	39 884,90	1	38 921,90
Lubelski ODR	45 000,00	1	22 810,00	1	22 810,00
Lubuski ODR	42 400,00	1	20 246,50	0	0,00
Łódzki ODR	32 000,00	1	20 153,50	1	19 780,00
Małopolski ODR	32 000,00	1	20 963,50	1	20 750,00
Mazowiecki ODR	70 400,00	1	67 706,50	1	38 834,70
Opolski ODR	60 000,00	1	20 716,00	1	20 220,00
Podkarpacki ODR	48 600,00	1	48 600,00	1	48 553,00
Podlaski ODR	50 000,00	2	29 168,04	2	28 923,95
Pomorski ODR	88 000,00	2	46 614,50	2	45 399,35
Śląski ODR	45 000,00	1	20 786,50	1	20 786,50
Świętokrzyski ODR	91 100,00	1	77 165,38	1	66 006,73
Warmińsko-mazurski ODR	33 000,00	1	20 246,50	1	19 900,00
Wielkopolski ODR	100 000,00	1	20 963,50	1	20 600,00
Zachodniopomorski ODR	100 000,00	1	22 028,50	0	0,00
Razem	20 896 915,00	340	17 224 078,35	317	14 295 496,58

* Nie uwzględniono rezygnacji / zmian w ramach PO 2018-2019 zatwierdzonych w grudniu 2018 r.

Wykres 1a: Operacje zatwierdzone do realizacji oraz zrealizowane w ramach Konkursu 2/2018 w stosunku do przyznanych limitów w podziale na poszczególne jednostki wsparcia sieci



Wykres 1b: Operacje zatwierdzone do realizacji oraz zrealizowane w ramach Konkursu 2/2018 w stosunku do przyznanych limitów w podziale na poszczególne jednostki wsparcia sieci



Największym zainteresowaniem wśród Partnerów cieszyły się operacje w ramach działań: 5 „Poszukiwanie partnerów KSOW do współpracy w ramach działania „Współpraca”, o którym mowa w art. 3 ust.1 pkt 13 ustawy o wspieraniu rozwoju obszarów wiejskich z udziałem środków EFRROW w ramach PROW na lata 2014-2020 oraz ułatwianie tej współpracy”, 6 „Ułatwianie wymiany wiedzy pomiędzy podmiotami uczestniczącymi w rozwoju obszarów wiejskich oraz wymiana i rozpowszechnianie rezultatów działań na rzecz tego rozwoju” i 13 „Promocja zrównoważonego rozwoju obszarów wiejskich”. W każdym z tych działań złożone wnioski o wybór operacji przekroczyły ponad dwukrotnie zakładane limity na te działania. Na drugim końcu znalazły się działania 3 „Gromadzenie przykładów operacji realizujących poszczególne priorytety Programu” i 9 „Wspieranie współpracy w sektorze rolnym i realizacji przez rolników wspólnych inwestycji”. W przypadku tych działań złożone wnioski nie osiągnęły nawet połowy zakładanych limitów środków.

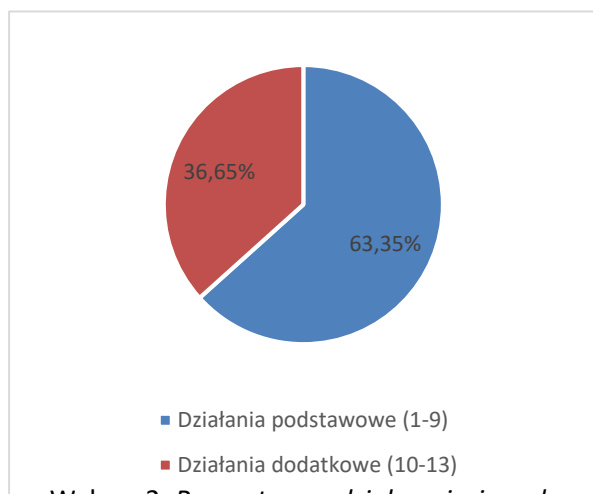
W tabeli 2 przedstawiono liczbę i kwotę złożonych i zatwierdzonych wniosków o wybór oraz zrealizowanych operacji w ramach Konkursu 2/2018 w podziale na działania KSOW.

Tabela 2: Wnioski o wybór operacji Partnerów KSOW złożone i zatwierdzone do realizacji oraz operacje zrealizowane w ramach Konkursu 2/2018 w podziale na działania KSOW

Działanie	Limit w PLN	Złożone wnioski		Wnioski zatwierdzone do realizacji*		Zrealizowane operacje Partnerów KSOW	
		Liczba	Kwota w PLN	Liczba	Kwota w PLN	Liczba	Kwota w PLN
3	345 935,00	1	19 987,50	1	19 987,50	1	19 987,50
4	3 340 000,00	41	2 641 544,02	35	2 172 088,47	35	1 798 057,31
5	1 424 500,00	51	3 472 329,51	21	1 002 399,77	19	878 732,59
6	4 636 000,00	185	10 196 342,78	122	6 245 272,23**	107	5 105 067,07
9	4 945 000,00	41	2 344 560,00	35	1 978 736,82	32	1 253 669,25
10	1 437 980,00	31	1 776 524,89	24	1 097 089,90	23	1 027 020,59
11	1 672 500,00	69	2 932 582,39	42	1 581 729,72	41	1 398 743,19
12	1 332 500,00	15	1 336 743,57	9	1 070 817,16	9	895 203,35
13	1 762 500,00	93	4 142 142,77	51	2 055 956,78**	50	1 919 015,73
Razem	20 896 915,00	527	28 862 757,43	340	17 224 078,35	317	14 295 496,58

* Nie uwzględniono rezygnacji / zmian w ramach PO 2018-2019 zatwierdzonych w grudniu 2018 r.

** Przekroczenie kwoty limitu na poszczególne działania wynika z możliwości przesuwania środków pomiędzy działaniami



Wykres 2: Procentowy udział poniesionych kosztów w podziale na działania podstawowe i dodatkowe

W ramach działań podstawowych (działania 3, 4, 5, 6, 9) zrealizowano 194 operacje na kwotę 9 055 513,72 zł oraz 123 operacje na kwotę 5 239 982,86 zł w ramach działań dodatkowych (działania 10-13). Na wykresie 2 przedstawiono procentowy udział działań podstawowych i dodatkowych w kosztach operacji zrealizowanych przez Partnerów KSOW.

2.2. Operacje własne jednostek wsparcia sieci

W ramach ogłoszonej przez Jednostkę Centralną w dniu 12 lutego 2018 r. możliwości zgłoszenia nowych operacji własnych do Dwuletniego Planu Operacyjnego na lata 2018-2019 i po aktualizacji planu w grudniu 2018 r. do realizacji przyjęto 367 operacji (109 w ramach działania 8 Plan komunikacyjny i 258 operacji w ramach pozostałych działań) na kwotę 24 473 050,50 zł (odpowiednio 5 928 283,98 zł – Plan komunikacyjny i 18 544 766,52 zł – pozostałe działania). W tabeli 3 przedstawiono liczbę i kwotę operacji przyjętych do realizacji, operacji których realizacja trwa oraz operacji zakończonych.

Tabela 3: Operacje własne jednostek wsparcia sieci realizowane w ramach Planu operacyjnego KSOW na lata 2018-2019

Jednostka	Plan operacyjny 2018-2019		Operacje, których realizacja się rozpoczęła		Operacje zakończone	
	Liczba	Kwota w PLN	Liczba	Dotychczas poniesione wydatki w PLN	Liczba	Kwota w PLN
SW dolnośląskiego	12	242 000,00	0	0,00	12	217 811,44
SW kujawsko-pomorskiego	10	340 250,00	0	0,00	10	334 994,85
SW lubelskiego	16	490 000,00	1	3 876,00	13	411 595,19
SW lubuskiego	21	380 000,00	0	0,00	19	341 574,51
SW łódzkiego	11	285 000,00	1	13 655,50	10	191 151,04
SW małopolskiego	6	234 500,00	0	0,00	6	225 086,50
SW mazowieckiego	14	571 744,04	0	0,00	14	442 559,61
SW opolskiego	13	293 800,00	0	0,00	13	226 683,96
SW podkarpackiego	7	395 098,89	0	0,00	7	370 332,71
SW podlaskiego	16	350 561,65	0	0,00	16	310 681,04
SW pomorskiego	7	160 314,00	0	0,00	7	109 247,91
SW śląskiego	8	255 000,00	0	0,00	8	201 591,60
SW świętokrzyskiego	11	189 096,99	0	0,00	11	171 289,14
SW warmińsko-mazurskiego	15	247 628,83	0	0,00	14	193 431,17
SW wielkopolskiego	19	574 691,00	0	0,00	14	459 116,06
SW zachodniopomorskiego	22	515 019,53	0	0,00	20	467 540,14
KOWR	1	141 000,00	0	0,00	0	0,00
ARiMR	4	642 700,00	0	0,00	0	0,00
MRiRW	56	15 122 108,45	28	4 347 030,50	5	650 839,30
CDR	8	492 301,01	0	0,00	8	371 530,55
Dolnośląski ODR	4	105 956,37	0	0,00	4	101 915,57
Kujawsko-pomorski ODR	3	77 670,37	0	0,00	3	73 435,22
Lubelski ODR	6	186 132,46	0	0,00	6	182 061,59
Lubuski ODR	10	191 753,50	0	0,00	10	164 959,27
Łódzki ODR	6	139 846,50	0	0,00	6	138 000,00
Małopolski ODR	4	148 000,00	0	0,00	4	137 565,40

Mazowiecki ODR	9	105 600,00	0	0,00	9	87 209,14
Opolski ODR	5	132 600,00	0	0,00	5	123 443,90
Podkarpacki ODR	2	194 400,00	0	0,00	2	184 096,35
Podlaski ODR	4	100 000,00	0	0,00	4	91 803,33
Pomorski ODR	4	82 449,21	0	0,00	4	66 549,08
Śląski ODR	5	204 213,50	0	0,00	5	196 243,32
Świętokrzyski ODR	5	242 170,00	0	0,00	5	226 581,53
Warmińsko-mazurski ODR	6	129 967,02	0	0,00	5	108 593,00
Wielkopolski ODR	11	345 531,05	0	0,00	11	298 314,38
Zachodniopomorski ODR	6	163 946,13	0	0,00	5	142 584,48
Razem	367	24 473 050,50	30	4 364 562,00	295	8 020 412,28

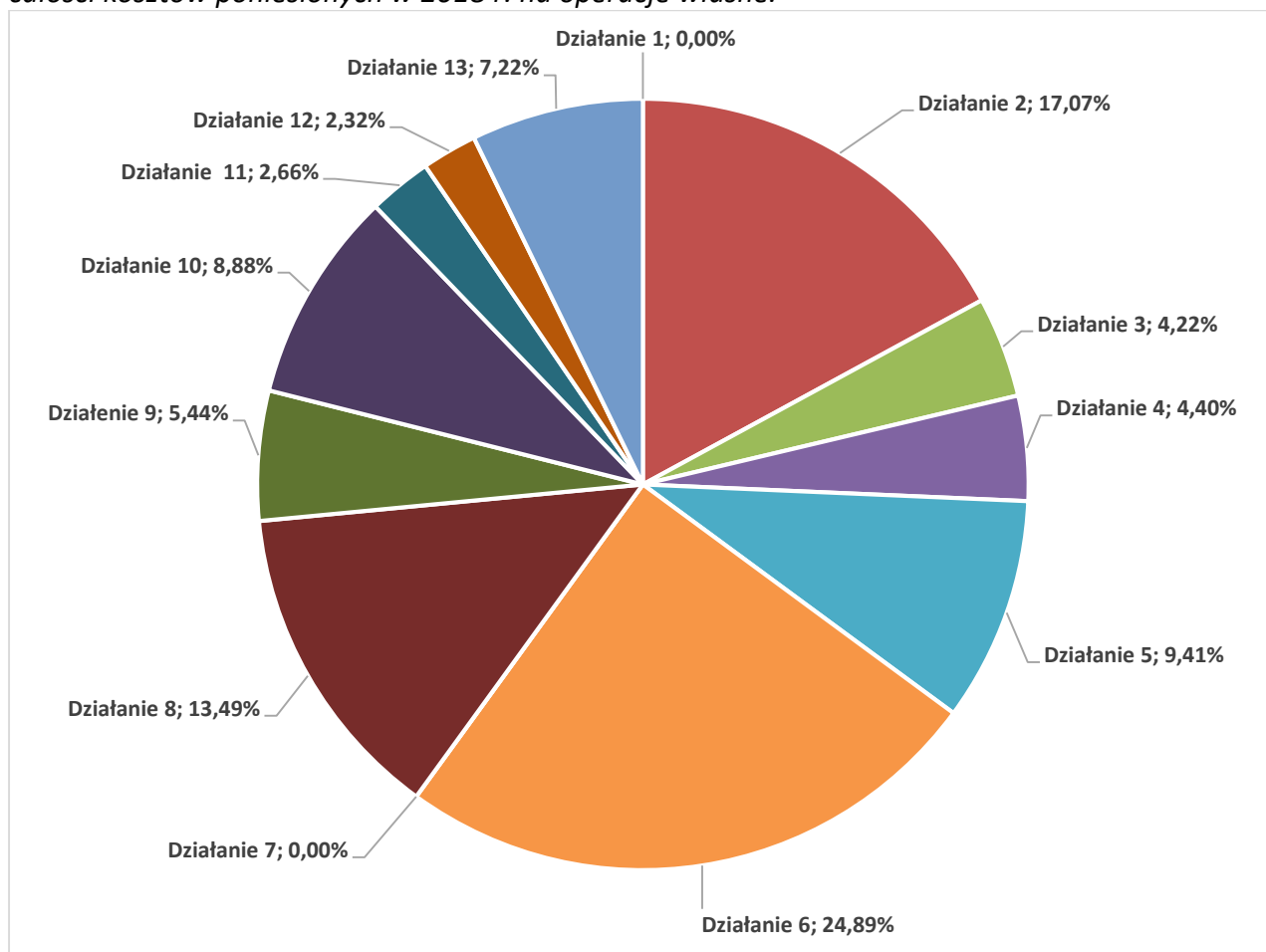
Na dzień 30 czerwca 2018 r. z 367 operacji własnych jednostek wsparcia sieci zrealizowano 295 operacji na kwotę 8 mln zł oraz a w trakcie realizacji znajduje się 30 operacji w ramach których poniesiono już koszty w wysokości 4,36 mln zł. W sumie w 2018 r. w ramach realizacji operacji własnych poniesiono koszty w wysokości 12 384 974,28 zł. W przypadku Krajowego Ośrodka Wsparcia Rolnictwa i Agencji Restrukturyzacji i Modernizacji Rolnictwa zgłoszone do PO 2018-2019 operacje będą realizowane w 2019 r.

W tabeli 4 i na wykresie 3 przedstawiono operacje własne jednostek wsparcia sieci w podziale na działania KSOW.

Tabela 4: *Operacje własne jednostek wsparcia sieci realizowane w ramach Planu operacyjnego KSOW na lata 2018-2019 w podziale na działania*

Działanie	Plan operacyjny 2018-2019		Operacje, których realizacja się rozpoczęła		Operacje zakończone	
	Liczba	Kwota w PLN	Liczba	Dotychczas poniesione wydatki w PLN	Liczba	Kwota w PLN
Działanie 1	0	0,00	0	0,00	0	0,00
Działanie 2	61	3 491 712,38	5	556 235,44	54	1 558 419,30
Działanie 3	12	882 940,00	1	2 539,95	8	520 027,44
Działanie 4	13	632 900,00	0	0,00	12	544 562,65
Działanie 5	46	1 294 791,29	0	0,00	44	1 165 426,41
Działanie 6	46	6 564 580,00	6	1 850 834,67	32	1 232 283,99
Działanie 7	3	215 000,00	0	0,00	0	0,00
Działanie 8	109	5 928 283,98	12	875 593,54	80	795 228,28
Działanie 9	22	881 243,66	0	0,00	19	673 318,75
Działanie 10	19	1 924 538,03	2	435 744,90	16	664 550,09
Działanie 11	10	560 299,00	0	0,00	9	328 926,66
Działanie 12	6	454 209,63	1	137 308,05	5	149 910,93
Działanie 13	20	1 642 552,53	3	506 305,45	16	387 757,78
Razem	367	24 473 050,50	30	4 364 562,00	295	8 020 412,28

Wykres 3: Procentowy udział poniesionych kosztów w ramach poszczególnych działań w stosunku do całości kosztów poniesionych w 2018 r. na operacje własne.



Operacje w ramach działania 1 „Rozpowszechnianie informacji na temat wyników monitoringu i oceny realizacji działań na rzecz rozwoju obszarów wiejskich w perspektywie finansowej 2014-2020” ze względu na stopień wdrażania Programu nie są jeszcze realizowane, natomiast większość działań w ramach działania 7 „Współpraca z Europejską Siecią na Rzecz Rozwoju Obszarów Wiejskich” jest realizowane przez Jednostkę Centralną KSOW i Instytucję Zarządzającą w ramach kosztów funkcjonowania, poza planem operacyjnym.

3. Propozycje zmian do planu operacyjnego, zalecenia i rekomendacje wojewódzkich grup roboczych KSOW

Ponieważ prawie równolegle z II informacją półroczną Jednostka Centralna KSOW ogłosiła możliwość zgłaszania zmian, w tym zgłaszania nowych operacji własnych, do Planu operacyjnego KSOW na lata 2018-2019 jednostki wsparcia sieci składały propozycje zmian do planu niezależnie od informacji półrocznej.

W drugim półroczu 2018 r. Wojewódzkie Grupy Robocze nie wydały zaleceń i rekomendacji.

4. Załączniki (w wersji elektronicznej)

- Przebieg realizacji działań KSOW w ujęciu finansowym i ilościowym – plik „II informacja półroczna PO 2018_2019.xlsx”