

Wspieranie w ramach PROW
poprawy jakości żywności

STR. | VIII |

Dobre praktyki.
Przykłady zrealizowanych
projektów

STR. | X |

Tabelaryczne dane
o realizacji PROW
na lata 2007-2013

STR. | XI |



PROW*ieści*

MIESIĘCZNIK DOTYCZĄCY PROGRAMU ROZWOJU OBSZARÓW WIEJSKICH NA LATA 2007-2013

wrzesień 2012



Europejski Fundusz Rolny na rzecz
Rozwoju Obszarów Wiejskich



Program
Rozwoju
Obszarów
Wiejskich
na lata 2007-2013

Europejski Fundusz Rolny na rzecz Rozwoju Obszarów Wiejskich:
Europa inwestująca w obszary wiejskie.

Publikacja współfinansowana ze środków Unii Europejskiej w ramach pomocy technicznej
Programu Rozwoju Obszarów Wiejskich na lata 2007-2013

Publikacja opracowana w Departamencie Rozwoju Obszarów Wiejskich Ministerstwa Rolnictwa i Rozwoju Wsi
Instytucja Zarządzająca Programem Rozwoju Obszarów Wiejskich na lata 2007-2013
Minister Rolnictwa i Rozwoju Wsi

WAŻNE INSTYTUCJE DLA PROW 2007-2013

INSTYTUCJA ZARZĄDZAJĄCA:
MINISTER ROLNICTWA I ROZWOJU WSI



Ministerstwo Rolnictwa i Rozwoju Wsi
<http://www.minrol.gov.pl>

JEDNOSTKA CERTYFIKUJĄCA:
GENERALNY INSPEKTOR KONTROLI SKARBOWEJ



Ministerstwo Finansów
<http://www.mf.gov.pl>

AGENCJA PŁATNICZA:



Agencja Restrukturyzacji i Modernizacji Rolnictwa
<http://www.arimr.gov.pl/>

PODMIOTY WDRAŻAJĄCE:
Agencja Restrukturyzacji i Modernizacji Rolnictwa
<http://www.arimr.gov.pl>

Agencja Rynku Rolnego
<http://www.arr.gov.pl>

Samorządy Województw:

Dolnośląskie: www.umwd.dolnyślask.pl
Kujawsko-Pomorskie: www.kujawsko-pomorskie.pl
Lubelskie: www.lubelskie.pl
Lubuskie: www.lubuskie.pl
Łódzkie: www.lodzkie.pl
Małopolskie: www.malopolskie.pl
Mazowieckie: www.mazovia.pl
Opolskie: www.umwo.opole.pl
Podkarpackie: www.umwp.podkarpackie.pl
Podlaskie: www.wrotapodlasia.pl
Pomorskie: www.woj-pomorskie.pl
Śląskie: www.slaskie.pl
Świętokrzyskie: www.sejmik.kielce.pl
Warmińsko-Mazurskie: www.wrota.warmia.mazury.pl
Wielkopolskie: www.umwwo.pl
Zachodniopomorskie: www.wzp.pl

Fundacja Programów Pomocy dla Rolnictwa
www.fapa.com.pl

1. Informacja na temat realizacji Programu Rozwoju Obszarów Wiejskich na lata 2007-2013	III
2. Aktualności	VI
3. Wspieranie w ramach PROW poprawy jakości żywności	VIII
4. Dobre praktyki. Przykłady zrealizowanych projektów	X
5. Tabelaryczne dane o realizacji PROW na lata 2007 -2013	XI

Szanowni Państwo!

Z przyjemnością przedstawiamy Państwu szósty w tym roku numer elektronicznego miesięcznika PROWieści. W numerze tym, w krótkiej formie zostały przedstawione informacje w zakresie:

- realizacji PROW 2007-2013,
- informacje o spotkaniach Ministra w sprawach przyszłości WPR,
- wdrażania systemu jakości żywności QMP w ramach PROW 2007-2013,
- przykładów zrealizowanych projektów „Dobre praktyki”,
- szczegółowych danych o realizacji PROW na lata 2007 -2013.

W tym numerze polecamy Państwu szczególnie informacje dotyczące efektów rzeczowych z realizacji wybranych działań PROW 2007-2013, pokazujących zmiany w zakresie rozwoju przedsiębiorczości i infrastruktury technicznej na wsi, dokonane w wyniku realizacji tego programu.

Miesięcznik PROWieści zamieszczony jest na stronach internetowych Ministerstwa Rolnictwa i Rozwoju Wsi www.minrol.gov.pl oraz Krajowej Sieci Obszarów Wiejskich www.ksow.gov.pl oraz rozsyłany jest drogą elektroniczną do wybranych beneficjentów PROW, partnerów KSOW oraz instytucji i osób zajmujących się rozwojem obszarów wiejskich w Polsce.

Mamy nadzieję, że informacja o realizacji PROW 2007-2013 i rozpowszechnianie dobrych praktyk w zakresie realizowanych programów pomocy UE w zakresie rozwoju rolnictwa i obszarów wiejskich, będzie pozytywnie wpływać na poprawę wdrażania instrumentów rozwoju obszarów wiejskich oraz zapewni lepszą dystrybucję informacji o efektach realizacji tych instrumentów.

Jesteśmy przekonani, że dostępność informacji o zmianach w poszczególnych działaniach PROW 2007-2013 i organizowanych spotkaniach, konferencjach, szkoleniach, konkursach, seminariach będzie sprzyjać także urzeczywistnianiu się zasady partnerstwa oraz nowoczesnego, efektywnego sposobu wymiany informacji i pozyskiwania wiedzy.

Zapewnienie wszystkim podmiotom, współpracującym w obszarze rolnictwa i rozwoju wsi doptywu informacji i umożliwienie wymiany doświadczeń związanych z rozwojem obszarów wiejskich pozwala na podejmowanie trafnych decyzji, zarówno przez inwestorów jak i administrację publiczną, na wszystkich poziomach zarządzania. Zachęcamy do lektury i współpracy przy redakcji „PROWieści”.

Redakcja „PROWieści”

Informacja na temat realizacji Programu Rozwoju Obszarów Wiejskich na lata 2007-2013



Program
Rozwoju
Obszarów
Wiejskich
na lata 2007-2013

Program Rozwoju Obszarów Wiejskich jest wdrażany w Polsce od 2007 roku. Łączna kwota środków przeznaczonych na realizację działań w ramach PROW 2007-2013 wynosi ponad 17 mld euro. W 2010 roku całkowita alokacja dla Programu została zwiększona o prawie 170 mln euro. Środki te mogły być przeznaczone przez kraje członkowskie wyłącznie na realizację projektów z zakresu restrukturyzacji produkcji mleka, gospodarki wodnej, pozyskiwania energii odnawialnej, internet szerokopasmowy, czy też na finansowanie bioróżnorodności. Głównie zadanie realizowanego programu to wspieranie modernizacji i wzrostu konkurencyjności sektora rolno-spożywczego oraz rozwój obszarów wiejskich. W ramach czterech osi realizowane są 22 działania oraz pomoc techniczna. Duża część z nich adresowana jest do rolników i producentów rolnych.

Najnowsze dane o realizacji PROW 2007-2013

Realizacja przebiegu programu monitorowana jest na bieżąco. Do dnia 14 września 2012 r. w ramach realizacji PROW 2007 - 2013 beneficjenci złożyli już łącznie ponad 5,40 mln wniosków. Zawarto blisko 4,37 mln umów/decyzji na kwotę stanowiącą ponad

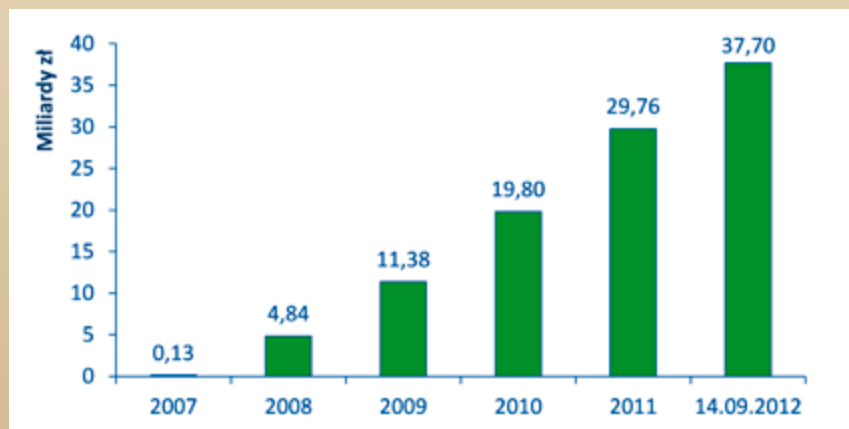
Wykres 1. Liczba złożonych wniosków oraz zawartych umów/decyzji w ramach PROW 2007-2013 (narastająco w tys.).



80,3 % całości alokacji dla Programu. Sukcesywny wzrost liczby złożonych wniosków i wydanych decyzji przedstawiono na wykresie pierwszym. Wykres drugi przedstawia realizację płatności w kolejnych latach wdrażania PROW 2007-2013 na dzień 14 września 2012 r.

Procent wykorzystania alokacji ogółem na poziomie kontraktacji wg. stanu na dzień 14 września 2012 r. przedstawiono na wykresie trzecim.

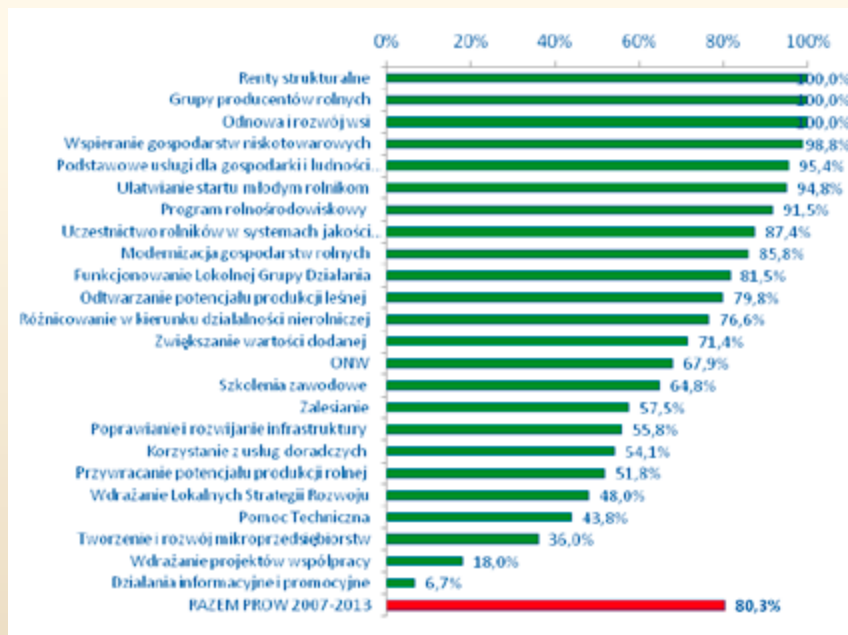
Wykres 2. Płatności zrealizowane w kolejnych latach (narastająco).



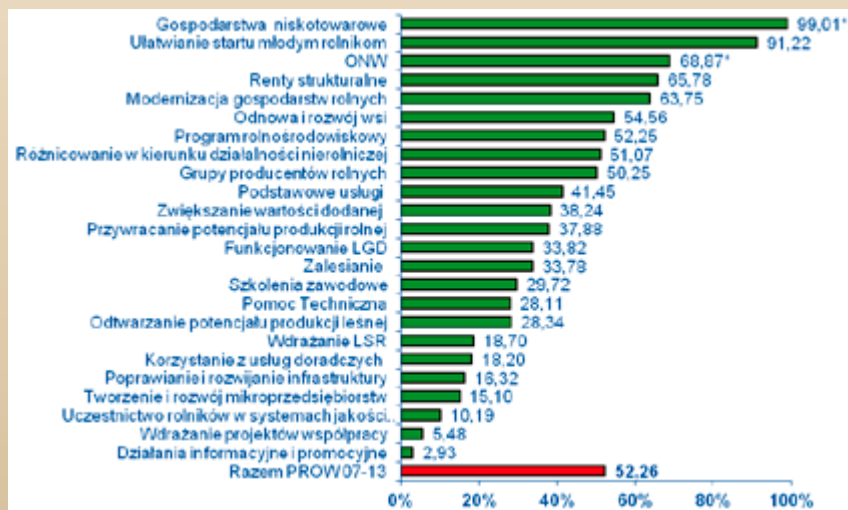
Zrealizowane płatności osiągnęły już prawie 37,7 mld zł. Stawia to Polskę wśród krajów wdrażających Program w najszybszym tempie spośród państw Unii Europejskiej.

Natomiast na wykresie czwartym przedstawiono stopień wykorzystania środków na realizację poszczególnych działań PROW 2007-2013 na dzień 14 września 2012 r.

Wykres 3. Procent wykorzystania alokacji ogółem na poziomie kontraktacji.



Wykres 4. Zrealizowane płatności - % wykorzystanie środków EFRROW, wg działań.



* Wyższy procent wykorzystania alokacji na środkach wypłaconych w ramach zaznaczonych działań niż procent wykorzystania alokacji na środkach zakontraktowanych, wynika z faktu, iż: procent środków zakontraktowanych obliczany jest na podstawie wydanych decyzji/ zawartych umów. W przypadku: uchylecia decyzji/ rozwiązania umowy, zmiany decyzji/ aneksowania umowy, automatycznie wysokość zakontraktowanych środków ulega zmniejszeniu. Jednocześnie procent środków wypłaconych obliczany jest na podstawie kwot zapotrzebowanych przez ARiMR do wypłacenia i nie uwzględnia środków w ramach decyzji/ umów rozwiązanych, a które mogą być windykowane lub zostały windykowane.

Efekty rzeczowe PROW 2007-2013.

W poprzednim numerze PROW przedstawione zostały efekty rzeczowe z działań realizowanych w ramach PROW 2007-2013 wspierających grupy producentów rolnych, zalesianie gruntów i wspierania gospodarowania na obszarach o niekorzystnych warunkach gospodarowania.

W tym numerze PROWięści przedstawiamy efekty rzeczowe działań realizowanych w ramach osi III „Poprawa jakości życia na obszarach wiejskich”, PROW 2007-2013:

1. Różnicowanie w kierunku działalności nierolniczej
2. Tworzenie i rozwój mikroprzedsiębiorstw
3. Podstawowe usługi dla gospodarki i ludności wiejskiej

Działanie „Odnowa i rozwój wsi” realizowane również w ramach tej osi przedstawione zostało szczegółowo w czerwcowym numerze PROWięści.

Działanie „Różnicowanie w kierunku działalności nierolniczej” ma na celu wspieranie rozwoju działalności nierolniczej lub związanej z rolnictwem oraz tworzenie pozarolniczych źródeł dochodów przez rolników, domowników i małżonków rolników. W Polsce ze względu na duże zasoby ludzkie i wysoki poziom bezrobocia priorytetem jest zapewnienie ludności na wsi pracy i zwiększenia dochodów poprzez rozwój działalności pozarolniczych. Niskie dochody wynikające z niedostatecznego wykorzystania zasobów pracy rodzin wiejskich to podstawowy problem społeczno-ekonomiczny na wsi. Rolnictwo absorbuje coraz mniejszy zasób siły roboczej, zaś strategiczna wizja zakłada utrzymanie żywotności obszarów wiejskich. W związku z tym ciężar zatrudnienia wiejskich zasobów pracy powinny przejmować działalności nierolnicze. Z tego punktu widzenia szczególnie istotne jest wszechstronne wsparcie dla procesu tworzenia pozarolniczych miejsc pracy na wsi.

Do dnia 31 grudnia 2011 r. zrealizowano 6 410 operacji, dla których kwota udzielonej pomocy wyniosła 541 884 951,32 zł.

Zrealizowane operacje dotyczyły głównie:

- usług dla gospodarstw rolnych lub leśnictwa – 4 118 operacji (64,2% wszystkich zrealizowanych operacji);
- usług dla ludności – 737 operacji (11,5%);
- usług turystycznych oraz usług związanych ze sportem, rekreacją i wypoczynkiem – 516 operacji (8,0%);
- realizacji robót i usług budowlanych lub instalacyjnych – 510 operacji (8,0%).

Operacje zostały zrealizowane przez :

- rolników – 82%;
- małżonków rolników – 15%;
- domowników – 3%.

Działanie „Tworzenie i rozwój mikroprzedsiębiorstw” jest kolejnym działaniem PROW 2007-2013 wspierającym rozwój przedsiębiorczości na obszarach wiejskich przeznaczonym dla mieszkańców wsi nie będących rolnikami. Pomoc udzielana jest z tytułu inwestycji związanych z rozwojem mikroprzedsiębiorstw, działających w zakresie: usług dla gospodarstw rolnych lub leśnictwa, usług dla ludności, sprzedaży hurtowej lub detalicznej, rzemiosła lub rękodzielnictwa, robót i usług budowlanych, usług turystycznych, transportowych, komunalnych, wytwarzania produktów z biomasy, rachunkowości, doradztwa lub usług informatycznych, przetwórstwa produktów rolnych, magazynowania lub przechowywania towarów.

Do dnia 31 grudnia 2011 r. zawarto 6 091 umów dotyczących realizacji operacji przez mikroprzedsiębiorców. Dotyczą one inwestycji związanych z tworzeniem lub rozwojem mikroprzedsiębiorstw, działających w sektorach:

- usług dla ludności – 1 957 umów (32,1%),
- robót i usług budowlanych oraz instalacyjnych – 1 355 umów (22,2%),

- usług dla gospodarstw rolnych lub leśnictwa – 741 umów (12,2%),
- sprzedaży detalicznej – 491 umów (8,1%),
- usług turystycznych oraz związanych ze sportem, rekreacją i wypoczynkiem – 456 umowy (7,5%),
- sprzedaży hurtowej – 398 umów (6,5%),
- rzemiosła lub rękodzielnictwa – 355 umów (5,8%),
- rachunkowości, doradztwa lub usług informatycznych – 78 umów (1,3%),
- wytwarzania produktów energetycznych z biomasy – 73 umowy (1,2%),
- przetwórstwa produktów rolnych lub jadalnych produktów leśnych – 62 umowy (1,0%),
- usług komunalnych – 54 umowy (0,9%),
- usług transportowych – 46 umów (0,8%),
- magazynowania lub przechowywania towarów – 25 umów (0,4%).

Ponad 77% umów (4 693) dotyczy udzielenia pomocy dla już istniejących mikroprzedsiębiorstw, pozostała część podpisanych umów dotyczy nowo utworzonych mikroprzedsiębiorstw. Aż 90,3% operacji realizują osoby fizyczne prowadzące działalność gospodarczą.

Celem działania „Podstawowe usługi dla gospodarki i ludności wiejskiej” jest poprawa warunków życia i prowadzenia działalności gospodarczej poprzez rozwój podstawowych usług na obszarach wiejskich, obejmujących elementy infrastruktury technicznej.

Do końca grudnia 2011 roku zrealizowano 928 operacje.

W wyniku realizacji zakończonych operacji osiągnięto następujące efekty:

- wybudowano 4,64 tys. km sieci wodociągowej i kanalizacyjnej z wyłączeniem przyłączy,
- wykonano 7 518 sztuk kanalizacji zagrodowych,
- wybudowano 2 229 oczyszczalni ścieków,
- utworzono system zbioru, seg-

regacji i wywozu odpadów komunalnych, który umożliwił zagospodarowanie 188,59 tys. ton śmieci,

- stworzono możliwość wytwarzania 73,73 MW energii ze źródeł odnawialnych, w szczególności wiatru, wody, energii geotermalnej, słońca, biogazu albo biomasy (19,40% zakładanej wartości docelowej wskaźnika).

W wyniku zakończenia realizacji wszystkich 928 operacji z udoskonalonych usług korzysta łącznie 2 467 352 osób, co stanowi 28,55% wartości docelowej wskaźnika, z czego z zakresu:

- gospodarki wodno-ściekowej (zaopatrzenie w wodę oraz odprowadzanie i oczyszczanie ścieków, w tym systemy kanalizacji sieciowej lub kanalizacji zagrodowej) – 987 571 osób,
- tworzenia systemu zbioru, segregacji, wywozu odpadów komunalnych – 1 392 680 osób,
- wytwarzania lub dystrybucji energii ze źródeł odnawialnych, w szczególności wiatru, wody, energii geotermalnej, słońca, biogazu albo biomasy – 87 101 osób.

W następnych numerach PROWięści przedstawione zostaną efekty rzeczowe z realizacji innych wybranych działań.

Upriejmie informujemy, że szczegółowe informacje dotyczące realizacji poszczególnych działań PROW 2007-2013 znajdują się w opracowywanej co miesiąc informacji bieżącej z monitoringu „Bieżące informacje na temat realizacji PROW 2007 – 2013”. Informacja ta zamieszczona jest na stronie internetowej Ministerstwa www.minrol.gov.pl w zakładce monitoring i sprawozdawczość PROW 2007-2013.

Informacja tabelaryczna przedstawiająca szczegółową informację o realizacji Programu Rozwoju Obszarów Wiejskich na lata 2007-2013 według stanu na dzień 31 sierpnia 2012 r. przedstawiona została na przedostatniej stronie PROWięści.

(MRiRWROW)

Rozmowy ministra z komisarzem Dacianem Ciolosem o przyszłości WPR

Podczas nieformalnej Rady Ministrów AGRIFISH na Cyprze, która odbywała się w dniach 9–11 września br. minister S. Kalemba spotkał się z komisarzem Dacianem Ciolosem.



Głównym tematem rozmów była reforma WPR, w tym wyrównanie dopłat bezpośrednich dla polskich rolników. Minister podkreślił, że nie ma uzasadnienia w nowej perspektywie finansowej dla utrzymywania historycznych podstaw do płatności bezpośrednich wobec nowych, jednakowych wyzwań i obowiązków dla wszystkich rolników w UE.

Komisarz Ciolos zaznaczył, że propozycja finansowania polityki rolnej jest kompromisem wszystkich komisa-

rzy w tym zakresie. Będzie ona jeszcze podlegać uzgodnieniom z Parlamentem Europejskim. Inne, poruszone podczas spotkania tematy dotyczyły zazielenienia WPR, wyznaczania obszarów o niekorzystnych warunkach gospodarowania, utrzymania kwot produkcyjnych mleka i cukru, zabezpieczenia pasz białkowych dla produkcji zwierzęcej (w tym skarmiania krzyżowego mączek mięsno-kostnych).

Minister Stanisław Kalemba przeprowadził również rozmowy z ministrem Francji S. Le Follem. One również dotyczyły wyrównania płatności bezpośrednich w UE, akceptacji Francji dla stosowania systemu SAPS po 2013 r. oraz pozyskiwania tańszego białka dla żywienia zwierząt. Minister Francji dość pozytywnie odniósł się do polskich postulatów i zaproponował kontynuację rozmów podczas wrześniowej Rady Ministrów w Brukseli.

Tematem wiodącym, zaproponowanym przez prezydentkę cypryjską do dyskusji podczas nieformalnej Rady Ministrów Rolnictwa, były sprawy dotyczące zarządzania zasobami naturalnymi w tym glebą, wodą oraz adaptacja do zmian klimatu.

W polskiej prezentacji podkreślono znaczenie rozstrzygnięć finansowych dla funkcjonowania WPR. W kontekście zmian klimatu istnieje wzrost ryzyka produkcji rolnej wobec tego minister wskazał na potrzebę skutecznych działań np. zmiany stosowanego progu 30% strat kwalifikujących się do wsparcia gospodarstw dotkniętych stratami.

W dyskusji ministrowie podkreślali potrzebę bardziej elastycznego podejścia do tych kwestii, dostosowanego do potrzeb regionalnych związanych z zarządzaniem zasobami naturalnymi.

(MRiRW BP)

Na śniadaniu u ministra, z europosłami, o przyszłości WPR



Minister Rolnictwa i Rozwoju Wsi Stanisław Kalemba spotkał się 7 września br. z posłami do Parlamentu Europejskiego: Czesławem Siekierskim (zastępcą przewodniczącego Komisji Rolnictwa PE), Jarosławem Kalinowskim oraz Arkadiuszem Bratkowskim.

Zaproszeni przez ministra goście wzięli udział w roboczym śniadaniu,

którego tematem były sprawy związane ze Wspólną Polityką Rolną, w tym budżet rolny po 2013 roku. Uczestnicy spotkania przyznali, że w nawiązaniu do trwających w Parlamencie Europejskim prac nad zgłoszonymi poprawkami do pakietu legislacyjnego zaproponowanego przez Komisję Europejską, konieczne jest omówienie i usystematyzowanie

istotnych kwestii dotyczących negocjacji przyszłej perspektywy finansowej oraz kształtu WPR po 2013 r.

Do ważnych dla polskich rolników tematów należą: sprawa wyrównania dopłat bezpośrednich oraz strategia negocjacji w tym zakresie. Posłowie nawiązali również do zmian propono-

wanych dla małych gospodarstw i młodych rolników. Minister zwrócił natomiast uwagę na inny, ważny dla polskich rolników element reformy WPR, który związany jest z nowym podejściem do wyznaczania obszarów o niekorzystnych warunkach gospodarowania. Omówiono także potrzebę zabezpie-

czenia białka w żywieniu zwierząt oraz podejście do stosowania GMO w Europie i Polsce.

Na zakończenie dyskusji minister Kalemba zadeklarował gotowość do spotkania, w najbliższym czasie, z szerszą grupą europosłów w Brukseli.

(MRiRW BP)

Wymiana poglądów na temat przyszłości WPR w Berlinie.



Wymiana poglądów na temat dyskutowanych obecnie propozycji legislacyjnych dotyczących reformy Wspólnej Polityki Rolnej oraz współpraca polsko-niemiecka w dziedzinie rolnictwa były głównym celem roboczej wizyty ministra Stanisława Kalemba w Berlinie w dniu 20 września br.

Minister spotkał się kolejno z przewodniczącym Niemieckiego Związku Zawodowego Rolników (DBV) Joachimem Rukwiedem, Federalną Minister Wyżywienia, Rolnictwa i Ochrony Konsumentów Niemiec Ilse Aigner, przewodniczącym Niemieckiego Związku Spółdzielni Reiffeisena Manfredem Nüsselem oraz Ministrem Rolnictwa Kraju Związkowego Dolnej Saksonii Gerdem Lindemannem.

Stanisław Kalemba podkreślał konieczność sprawiedliwego podziału wsparcia środków na WPR w kolejnej perspektywie finansowej i zapewnienia równych warunków konkurencji dla rolników wszystkich państw członkowskich Unii Europejskiej. Polska nie może zaakceptować obecnych propozycji w tym względzie i domaga się wyrównania różnic w wysokości wsparcia

między poszczególnymi państwami członkowskimi poprzez odejście od historycznych kryteriów i stworzenie nowego systemu podziału wsparcia opartego na prostych, obiektywnych kryteriach – mówił polski minister. Przypomnił, że Polsce zależy w tym kontekście na jak najdłuższym utrzymaniu obecnego systemu jednolitej płatności obszarowej SAPS, który jest systemem prostym i sprawdzonym. W przypadku konieczności przejścia na inny system będzie wnioskowała o odpowiedni okres przejściowy na wdrożenie nowego systemu.

Odnosząc się do polskich postulatów, minister rolnictwa Niemiec Ilse Aigner stwierdziła, że nie jest gotowa zaakceptować jednolitej stawki płatności dla wszystkich państw członkowskich. Możliwe jest natomiast stopniowe, rozłożone w czasie zbliżanie poziomów płatności. Jednocześnie oświadczyła, że Polska może liczyć na pełne poparcie Niemiec w kwestii okresu przejściowego na wdrożenie nowego systemu dopłat. Podobne stanowisko prezentowali uczestnicy pozostałych spotkań.

Rozmowy w Berlinie wykazały zbieżność stanowisk Polski i Niemiec w kwestii wyznaczania obszarów o niekorzystnych warunkach gospodarowania (ONW), zazielenienia WPR oraz utrzymania kwot produkcyjnych na rynku cukru. Oba kraje są zgodne co do tego, że należy pozostać przy obecnych kryteriach wyznaczania ONW, prowadzić dalsze analizy i merytoryczne dyskusje w sprawie nowego procesu wyznacza-

nia obszarów ONW w UE. Należy też utrzymać system przyznawania kwot produkcyjnych w sektorze cukru do roku 2020. Krytycznie oceniono natomiast propozycje KE dotyczące zazielenienia WPR.

Wizyta Ministra Kalemba w Berlinie była również istotna z punktu widzenia dalszej współpracy polsko-niemieckiej w dziedzinie rolnictwa. W trakcie bilateralnych rozmów na szczepku ministrów strony wyraziły chęć kontynuowania dotychczasowej współpracy dwustronnej jak i w formule Trójkąta Weimarskiego w obszarze reformy WPR i uzgadniania stanowisk dotyczących poszczególnych jej elementów. Minister Aigner i minister Kalemba potwierdzili wolę kontynuowania współpracy w dziedzinie energii odnawialnej, zgadzając się że powinna być ona prowadzona na szczepku eksperckim w ramach istniejącej Polsko-Niemieckiej Grupy ds. Surowców Odnawialnych (Bio-GEPOIT).

Pozostałe spotkania były okazją do wymiany informacji na temat obecnej sytuacji w rolnictwie obu krajów, funkcjonowania systemu ubezpieczeń rolniczych, spółdzielczości rolniczej i grup producenckich. Wszyscy rozmówcy wyrazili gotowość do dzielenia się niemieckimi doświadczeniami ze stroną polską.

(MRiRW BP)

Wspieranie poprawy jakości żywności

„System jakości żywności QMP (Quality Meat Program) dla wysokojakościowego mięsa wołowego kolejnym krajowym systemem jakości żywności, w zakresie którego można uzyskać wsparcie w ramach Programu Rozwoju Obszarów Wiejskich na lata 2007-2013



Fot. SR KSOW Województwa Dolnośląskiego. XV Regionalna Wystawa Zwierząt Hodowlanych

Z myślą o potrzebach konsumentów oraz mając na uwadze dbałość o interes producentów rolnych wytwarzających wysokojakościowe produkty, m.in. mięso czerwone i drobiowe, Ministerstwo Rolnictwa i Rozwoju Wsi wspiera produkcję żywności wysokiej jakości w ramach Programu Rozwoju Obszarów Wiejskich na lata 2007-2013.

Wsparcie z PROW 2007-2013 można uzyskać m.in. w ramach działań: 132 „Uczestnictwo rolników w systemach jakości żywności” oraz 133 „Działania informacyjne i promocyjne” wdrażanych przez Agencję Restrukturyzacji i Modernizacji Rolnictwa oraz Agencję Rynku Rolnego. Działania te mają na celu wsparcie rolników wytwarzających żywność

wysokiej jakości, pogłębienie wiedzy konsumentów o zaletach produktów objętych mechanizmami jakości żywności, a przez to zwiększenie popytu na wysokojakościowe produkty rolne i środki spożywcze.

O uzyskanie pomocy finansowej w ramach ww. działań mogą ubiegać się rolnicy oraz grupy producentów wytwarzające produkty w ramach:

a) wspólnotowych systemów jakości żywności:

- Gwarantowana Tradycyjna Specjalność (GTS);
- Chroniona Nazwa Pochodzenia (ChNP);
- Chronione Oznaczenia Geograficzne (ChOG);

- produkcja ekologiczna;
- b) krajowych systemów jakości żywności, uznanych przez Ministra Rolnictwa i Rozwoju Wsi:
 - Integrowana Produkcja (IP);
 - Jakość Tradycja;
 - Quality Meat Program (QMP).

System jakości żywności Quality Meat Program (QMP), w ramach którego wytwarzane jest wysokiej jakości mięso wołowe, jest trzecim systemem jakości żywności, uznanym za krajowy przez Ministra Rolnictwa i Rozwoju Wsi decyzją z dnia 20 października 2008 r.

W grudniu 2011 r. Komisja Europejska wyraziła zgodę na propozycję Polski dotyczącą wpisania systemu QMP do PROW 2007-2013 oraz zgodziła się na określenie maksymalnej kwoty wsparcia dla producenta rolnego, wytwarzającego wołowinę w tym systemie jakości żywności, w ramach działania 132 „Uczestnictwo rolników w systemach jakości żywności” w wysokości 2386 zł/rok przez pięć lat.

Przedmiotowa zmiana Programu została ogłoszona obwieszczeniem Ministra Rolnictwa i Rozwoju Wsi w sprawie zmiany PROW 2007–2013, które ukazało się w Monitorze Polskim w marcu 2012 r.

W związku z powyższym, w Ministerstwie Rolnictwa i Rozwoju Wsi podjęto w I kwartale br. prace legislacyjne mające na celu wprowadzenie

korzystnych zmian dla beneficjentów działań 132 i 133 PROW 2007-2013, tj. m.in. wpisanie nowego krajowego systemu jakości żywności „Quality Meat Program” (QMP) do treści rozporządzeń dotyczących ww. działań, a tym samym umożliwienie uzyskania pomocy finansowej dla producentów rolnych i grup producentów wytwarzających wysokojakościową wołowinę w ramach tego systemu.

Wynikiem prowadzonych prac legislacyjnych była publikacja w dniu 30 lipca 2012 r. rozporządzenia Ministra Rolnictwa i Rozwoju Wsi z dnia 24 lipca 2012 r. zmieniającego rozporządzenie w sprawie szczegółowych warunków i trybu przyznawania oraz wypłaty pomocy finansowej w ramach działania „Uczestnictwo rolników w systemach jakości żywności” objętego Programem Rozwoju Obszarów Wiejskich na lata 2007–2013 (Dz. U. 2012, poz. 865), które weszło w życie z dniem 14 sierpnia 2012 r.

Jednocześnie, w dniu 27 lipca br. zostało opublikowane w Dzienniku Ustaw 2012 pod pozycją 860 rozporządzenie Ministra Rolnictwa i Rozwoju Wsi z dnia 23 lipca 2012 r. zmieniające rozporządzenie w sprawie szczegółowych warunków i trybu przyznawania oraz wypłaty pomocy finansowej w ramach działania „Działania informacyjne i promocyjne” objętego Programem Rozwoju Obszarów Wiejskich na lata 2007–2013, które weszło w życie z dniem 11 sierpnia 2012 r.

Beneficjentem działania 132 „Uczestnictwo rolników w systemach jakości żywności” jest producent rolny, który przez okres 5 lat może odzyskać koszty poniesione na kontrolę produkcji w swoim gospodarstwie, prowadzonej w ramach systemu jakości żywności wpisanego do PROW 2007-2013, a także związane z uczestnictwem w systemie.

Budżet działania „Uczestnictwo rolników w systemach jakości żywności” PROW 2007-2013 wynosi 30 mln EUR.

Maksymalna, roczna wysokość pomocy w ramach działania 132 PROW 2007-2013 uzależniona jest od tego, w jakim systemie jakości żywności rolnik uczestniczy, a stawki te wynoszą odpowiednio:

- 3200 zł/rok - w systemach Gwarantowanych Tradycyjnych Specjalności oraz Chronionych Nazw Pochodzenia i Chronionych Oznaczeń Geograficznych;
- 3000 zł/rok - w systemie produkcji ekologicznej;
- 2750 zł/rok - w systemie Integrowanej Produkcji;
- 2386 zł/rok- w systemie QMP;
- 1470 zł/rok - w systemie „Jakość Tradycja”.
-

Roczna suma uzyskiwanego wsparcia w ramach tego działania nie może przekroczyć równowartości 3 000 EUR/gospodarstwo.

Z działania 133 „Działania informacyjne i promocyjne” może skorzystać grupa producentów, produkujących w ramach systemów jakości żywności wpisanych do PROW 2007-2013. Grupa ta może uzyskać wsparcie w celu promocji swoich produktów, a tym samym swojej działalności. Na podstawie umowy, którą grupa podpisuje z Agencją Rynku Rolnego, a następnie złożonego wniosku o płatność, grupa otrzymuje, w formie refundacji, 70% kosztów poniesionych na przeprowadzenie działań promocyjnych. Do kosztów tych można zaliczyć np. wydruk ulotek reklamowych, broszur, reklamę w radio lub telewizji czy wyjazd na targi. Wybór działania promocyjnego zależy wyłącznie od grupy producentów, a warunki płatności określone zostają w szczególnych zapisach umowy

beneficjenta z ARR.

Budżet działania „Działania informacyjne i promocyjne” PROW 2007-2013 wynosi 10 mln EUR. Ponadto, należy podkreślić, że aktualnie trwają konsultacje z Komisją Europejską w sprawie możliwości wpisania do treści PROW 2007-2013 nowych, krajowych systemów jakości żywności dotyczących mięsa wieprzowego (PQS - Pork Quality System i QAFP - Quality Assurance for Food Products w zakresie zeszytu branżowego, dotyczącego wieprzowiny) oraz mięsa drobiowego (QAFP - Quality Assurance for Food Products w zakresie zeszytu branżowego, dotyczącego mięsa drobiowego) jako kwalifikujących się do wsparcia w ramach działań 132 i 133 PROW 2007-2013.”

(MRiRW DROW)



Działanie: Tworzenie i rozwój mikroprzedsiębiorstw.

Województwo/Gmina: Lubelskie/
Gmina Jastków

Wartość całkowita projektu:
699 323,00 zł

Wkład Beneficjenta: 412 715,00 zł
Wysokość dofinansowania w ramach EFRROW: 214 956,00 zł

Zakres projektu

Zakup nowej wiertnicy do wykonywania horyzontalnych przewiertów sterowanych.

Beneficjent

Osoba fizyczna.

Opis projektu

W ramach projektu zakupiona została wiertnica do przewiertów sterowanych. Horyzontalny przewiert sterowany to bezwykopowa technologia układania rurociągów, zarówno stalowych jak i z tworzywa sztucznego.

Technologia ta jest przydatna w sytuacji, gdy nie można sobie pozwolić na tradycyjny wykop bo wiązałoby się to z dużymi trudnościami logistycznymi lub wysokimi kosztami prac metodą tradycyjną. Wiertnica umożliwia wykonywanie przewiertów pod parkami,

dnem rzeki, w terenie podmokłym, pod placami, torowiskami. Stosowanie przewiertu sterowanego eliminuje kosztowny lub niemożliwy do wykonania tradycyjny wykop w celu ułożenia kanalizacji telekomunikacyjnej, wodnej czy energetycznej. Zastosowanie technologii przewiertów sterowanych pozwala uniknąć ograniczenia ruchu przy przekraczaniu szlaków komunikacyjnych oraz nie narusza brzegów rzek i wałów przeciwpowodziowych. Ogromną zaletą stosowania tego typu nowoczesnej i innowacyjnej technologii jest także stosunkowo krótki czas realizacji przewiertu z uwagi na dużą wydajność tego urządzenia. W ramach projektu utworzono nowe miejsca pracy.

Działanie: Podstawowe usługi dla gospodarki i ludności wiejskiej

Województwo/Gmina:
Dolnośląskie/Gmina Oleśnica

Wartość całkowita projektu:
3 992 683,47 zł

Wkład Beneficjenta: 1 846 503,47 zł
Wysokość dofinansowania w ramach EFRROW: 2 146 180,00 zł

Zakres projektu

Budowa biologiczno-mechanicznej oczyszczalni ścieków wraz z infrastrukturą towarzyszącą oraz sieci

kanalizacji sanitarnej.

Beneficjent

Gmina Oleśnica.

Opis projektu

Nieuregulowana gospodarka ściekowa w rejonie m. Bystre stwarzała zagrożenie dla zlewni rzeki Widawy, której stan od 2005 r. znacznie się pogorszył i została ona sklasyfikowana do IV klasy – wód niezadawalającej jakości. Inwestycja była ochroną dla Głównego Zbiornika Wód Podziemnych nr 322 Oleśnica, który stanowi główne źródło poboru wody pitnej dla rejonu miasta Oleśnica. Wybudowana oczyszczalnia ścieków oczyszcza ścieki pochodzące z terenów wiejskich, tj. ze wsi Bystre oraz docelowo w przyszłości z Nieciszowa.

Oczyszczalnia posiada przepustowość wynoszącą $Q_{\text{śrd}} = 125 \text{ m}^3/\text{d}$. Obecnie oczyszczalnia przetwarza ścieki dopływające nową kanalizacją sanitarną oraz dowożone wozami asenizacyjnymi. Teren inwestycji obejmował swym zasięgiem miejscowość Bystre, położoną na południe od miasta powiatowego Oleśnicy.





Informacja o stanie realizacji Programu Rozwoju Obszarów Wiejskich na lata 2007-2013 wg stanu na dzień 31 sierpnia 2012 r.

Kod działania	Nazwa działania	Limit środków dla działań na lata 2007-2013 Ogółem (EUR)		Złożone wnioski		Zawarte umowy / wydane decyzje (czymne)		Zrealizowane płatności			wykorzystanie limitu środków EFRROW	
		liczba	Kwota umów / decyzji	EFRROW	liczba umów / decyzji	Ogółem	EFRROW	liczba płatności	wyplacona kwota (zł)			
									Ogółem	EFRROW		
oś 1 Poprawa konkurencyjności sektora rolnego i leśnego		213364	25725227688,15	19351764126,46	159777	14295930501,07	1075488867,54	4319412	301129	17973809336,43	13521440403,90	59,21%
111	Szkolenia zawodowe dla osób zatrudnionych w rolnictwie i leśnictwie	390	349 551 845,88	262 163 884,42	85	81 723 873,48	61 292 905,11	148	35	40 584 005,85	27 773 888,05	29,34%
112	Ulatwianie startu młodym rolnikom	29 240	2 001 625 000,00	1 501 218 750,00	23 511	1 622 325 000,00	1 216 743 750,00	22 486	22 486	1 544 750 000,00	1 158 562 500,00	90,85%
113	Renty strukturalne**	28 537	30 675 736,30	23 006 802,23	19 941	26 444 324,81	19 833 243,61	3 766 106	73 228	6 301 875 364,53	4 726 388 795,90	65,82%
114	Korzystanie z usług doradczych	45 401	215 074 850,00	161 306 137,50	37 045	173 296 050,00	129 972 037,50	20 630	18 620	57 814 228,57	43 360 669,30	17,72%
121	Modernizacja gospodarstw rolnych	77 911	11 023 377 003,67	8 299 557 425,00	54 570	7 633 996 234,77	5 757 450 054,07	54 000	37 673	5 565 960 201,32	4 221 598 767,13	62,68%
123	Zwiększenie wartości (dodanej) podstawowej produkcji rolnej / leśnej	2 844	7 835 146 314,46	5 876 359 735,85	1 457	2 781 143 233,56	2 085 857 425,17	1 367	828	1 437 877 285,55	1 078 407 963,20	37,44%
125	Poprawianie i rozwijanie infrastruktury związanej z rozwojem i dostosowaniem rolnictwa i leśnictwa	583	2 650 562 866,33	2 013 740 837,84	442	1 476 707 623,55	1 108 518 831,40	448	51	429 585 349,67	322 163 719,88	15,98%
126	Przywracanie potencjału produkcji rolnej zniszczonego w wyniku wystąpienia klęsk żywiołowych oraz wprowadzenie odpowiednich działań zapobiegawczych	4 350	331 137 101,32	248 352 825,99	2 888	217 572 929,72	163 179 697,29	2 379	2 217	154 196 090,87	115 647 065,01	36,56%
132	Uczestnictwo rolników w systemach jakości żywności	23 203	131 652 510,00	98 739 382,50	18 998	109 172 600,00	81 879 450,00	17 177	10 892	12 279 665,11	9 209 668,31	9,83%
133	Działania informacyjne i promocyjne	55	979 685 444,25	734 764 083,19	13	2 831 421,62	2 123 566,22	13	3	1 220 801,34	915 600,99	2,93%
141	Wspieranie gospodarstw niskoowarowych - zobowiązania z lat 2004-2006	850	176 739 015,94	132 554 261,96	821	170 717 209,56	128 037 907,17	1 790	726	297 665 522,46	219 911 893,92	49,04%
142	Grupy producentów rolnych	5 072	7 708 290 997,76	6 166 632 798,21	4158169	12 366 262 510,85	9893010008,68	4644536	893 683	12459700225,27	9967750431,68	57,80%
211/212	Wspieranie gospodarstwa na obszarach górskich i innych obszarach o niekorzystnych warunkach gospodarowania	4 456 134	2 448 750 000	2 314 861 111	598 540	6 619 433 304,17	5 295 546 643,34	468 975	3 678 043	6 771 964 345,57	5 417 571 476,46	68,95%
214	Program rolnośrodowiskowy (płatności rolnośrodowiskowe)	17 704	349 535 545,19	279 628 436,15	10 889	228 239 372,86	182 591 496,69	62 363	14 191	588 624 024,44	470 899 541,09	33,45%
221/223	Zalesianie gruntów rolnych oraz zalesianie gruntów innych niż rolne	392	739 322 148,40	591 457 718,72	262	417 953 270,00	334 362 616,00	144	105	148 766 570,00	119 013 256,00	27,42%
226	Odtwarzanie potencjału produkcji rolnej zniszczonego przez katastrofy i wprowadzenie instrumentów zapobiegawczych	392	739 322 148,40	591 457 718,72	262	417 953 270,00	334 362 616,00	144	105	148 766 570,00	119 013 256,00	27,42%
oś 3 Jakość życia na obszarach wiejskich		72 039	25131378507,66	16456908119,88	29 478	11 474 015 591,42	7584734748,19	20 536	15 615	5 898 820 263,13	4048233144,02	36,38%
311	Różnicowanie w kierunku działalności nierolniczej	28 999	2 629 976 440,98	1 972 482 330,60	12 402	1 087 229 482,39	815 422 111,77	9 192	8 344	718 463 115,44	538 847 330,53	50,31%
312	Tworzenie i rozwój mikroprzedsiębiorstw	31 252	6 079 789 657,71	4 559 842 243,11	8 417	1 507 644 900,38	1 130 733 675,17	4 875	4 130	624 070 520,04	468 052 884,71	14,68%
321	Podstawowe usługi dla gospodarki i ludności wiejskiej	4 235	12 065 509 534,64	7 349 436 721,64	3 078	6 410 365 722,97	4 057 375 542,04	2 289	1 627	3 080 152 988,87	2 059 456 543,09	40,63%
313/322/323	Odnowa i rozwój wsi	7 553	4 356 102 874,33	2 575 146 824,53	5 581	2 468 775 485,68	1 581 203 419,21	4 180	2 834	1 476 133 638,78	981 876 385,69	54,61%
	oś 4 LEADER	38 636	3 328 133 741,95	2 351 167 719,47	16 304	1 762 778 498,50	1 269 343 797,36	12 636	5 365	750 241 678,50	550 018 599,85	20,92%
413	Wdrażanie Lokalnych Strategii Rozwoju	37 265	2 769 770 370,04	1 904 477 022,28	15 063	1 230 671 717,47	844 040 801,58	8 966	5 028	531 537 153,30	380 358 327,69	18,24%
421	Wdrażanie projektów współpracy	353	23 803 519,60	19 042 815,46	243	11 109 774,40	8 893 912,59	215	143	3 351 856,54	2 661 259,12	5,26%
431	Funkcjonowanie lokalnej grupy działania	1 018	534 559 852,31	427 647 881,74	998	520 997 006,63	416 409 083,19	3 455	337	215 352 668,66	166 999 013,04	33,44%
	Pomoc Techniczna RAZEM*	1 769	579 994 805,42	434 996 104,07	1 568	458 282 504,68	343 711 876,51	1 248	22	308 817 380,10	231 613 017,68	27,85%
	RAZEM**	5398578	62473025740,94	44761468968,08	4365296	40357269606,53	29845689300,28	8998368	1058258	37391388883,43	28319055597,13	51,91%

1. Zaczerpnięte pola nie są wypełniane ze względu na specyfikę działań

2. Prezentowane kwoty przedstawiają prognozowane wysokości miesięcznych płatności (dotyczy kwot przy złożonych wnioskach oraz wydanych decyzjach)

3. Kwota podana w pozycji limit środków RAZEM odnosi się do wszystkich działań wdrażanych w ramach PROW 2007-2013



Partnerstwo między Europą a Rolnikami

<http://ec.europa.eu/agriculture/50-years-of-cap>

Redakcja:
Departament Rozwoju Obszarów Wiejskich
Ministerstwo Rolnictwa i Rozwoju Wsi
ul. Wspólna 30
00-930 Warszawa

tel. + 48 22 623 18 42
fax. + 48 22 623 20 51
www.minrol.gov.pl, www.ksow.gov.pl
Zdjęcia pochodzą z archiwum BP MRiRW oraz au-
torów informacji.